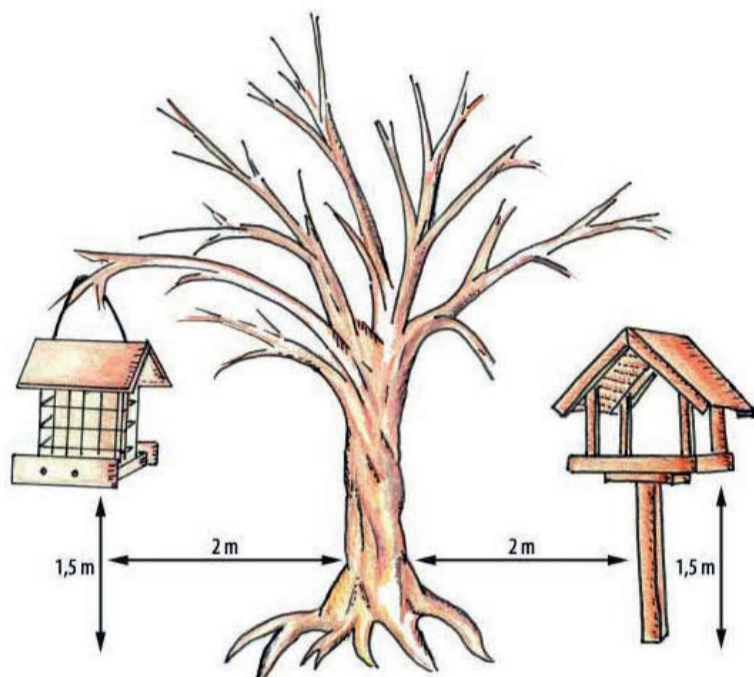


# Co dobrého do zobáčků aneb Zásady správného krmení ptáčků

Mnoho ptačích druhů zůstává na území ČR i během zimy. V tomto období jsou zdroje jejich přirozené potravy značně omezené. Pro ptáky jsou zvláště kritické dny s mrazem a se sněhovou pokrývkou, kdy během jediné mrazivé noci mohou ztratit až 20 % tělesné hmotnosti. Proto správné příkrmování ze strany člověka od listopadu do března výrazně zvýší jejich šance na přežití. Čím rozmanitější potravu v krmítku nabídneme, tím více druhů můžeme pak pozorovat.


## Zimní příkrmování ale má svá pravidla:

- Krmítko musí být bezpečné a poskytovat ptákům výhled.
- Krmení musí být zajištěno proti vypadávání a chráněno před sněhem a deštěm.
- Krmítko pravidelně doplňujeme krmivem, čistíme od trusu a slupek a dezinfikujeme octem.
- Krmítko může být bezprostředně na okně nebo parapetu, ale skleněná plocha musí být zajištěna tak, aby nedocházelo k nárazům prolétajících ptáků.
- Tukové směsi věšíme na stinná místa, na slunci se mohou roztavit či žluknout.
- Nepodáváme solené, slazené, kořeněné, zkažené či plesnivé krmivo, jeho požití může být příčinou úhynu ptáků.




## Domácí tuková směs pro ptáčky

V hrnci rozpusťte tuk – lůj, sádlo či 100% rostlinný tuk a přidejte směs semenek (obojí neslané!). Zamíchejte a plňte do připravené nádoby (květináčku, kelímku od jogurtu, šišek apod.). Po zatuhnutí zavěste na vhodná a bezpečná místa, např. dost vysoko na tenké větvičky.



**⚠ POZOR!** Kupované tukové koule vyjměte před vyvěšením z plastové sítky – mohla by se stát pro ptáky i jiné živočichy pastí.

## Co do krmítka patří:



## Co do krmítka nepatří:



## Krmítka mohou být rozličných tvarů a velikostí:



## Krmení vodních ptáků,

jako jsou kachny divoké či labutě velké, je pro mnohé lidi oblíbenou kratochvílí. Ale i tady platí zásada krmení pouze kvalitní a odpovídající potravou. Krmení suchým pečivem či dokonce cukrovím je pro ptáky **krajně nevhodné**. Ti mají pocit nasycení, ale jedná se o tzv. hladové kalorie, které neobsahují všechny potřebné živiny a vitamíny. Pokud touto „stravou“ příkrmujeme i v létě, tak např. u mladých labutí může vést

k „syndromu andělského křídla“, což zní hezky, ale znamená to znetvoření křídel spojené s neschopností létat.

**Čím se tedy na procházku k rybníku vybavit?** Vzhledem k tomu, že u labutí více, u kachen o něco méně převažuje v jídelníčku rostlinná potrava, je ke krmení vhodná rozmražená **kukuřice** či **hrášek, pšenice, žito, oves** a další obilniny. Zpestřit jídelníček můžete také **ptačím zobem**, hlávkovým nebo jiným

**salátem**, nakrájenou **kořenovou zeleninou**, případně **granulemi pro vrubozobé ptáky**. Krmení ale připravte jenom tolik, co ptáci stačí zkonzumovat, nenechávejte na břehu hromady „do zásoby“.

Příkrmování ptáků je úžasný způsob, jak se dostat blíž k přírodě. Dopřejete-li ptáčkům jen to nejlepší, uvidíte, že se ve vašem okolí zabydlí a budou se vracet ke krmítkům. **Přejeme hodně příjemných zážitků v přírodě!**